

COPYRIGHT NOTICE

KLEAR/Integrated Korean: Intermediate 1, Second Edition

is published by University of Hawai'i Press and copyrighted, © 2012, by University of Hawai'i Press. All rights reserved. No part of this book may be reproduced in any form by any electronic or mechanical means (including photocopying, recording, or information storage and retrieval) without permission in writing from the publisher, except for reading and browsing via the World Wide Web. Users are not permitted to mount this file on any network servers.

1과 날씨와 계절 [Weather and Seasons]

Conversation 1 어느 계절을 제일 좋아하세요?

(민지와 마크가 도서관 앞에서 이야기하고 있습니다.)

민지: 날씨가 많이 시원해졌지요?^{G1.1}

마크: 네, 정말 시원해졌어요. 여름이 끝나고 벌써 가을이 됐네요. 올해 여름은 장마가 유난히 길어서 지겨웠어요.

민지: 마크 씨는 어느 계절을 제일 좋아하세요?

마크: 저는 봄이 제일 좋아요. 날씨도 따뜻하고, 꽃도 많이 피잖아요.^{G1.2} 민지 씨는요?

민지: 저는 스키도 탈 수 있고 방학도 길어서 겨울이 더 좋아요.

마크: 아, 그래요? 그럼, 민지 씨는 겨울이 기다려지겠네요.

민지: 네, 그렇지만 단풍 구경을 할 수 있어서 가을도 좋아해요.



참, 마크 씨, 10월에 설악산에 단풍 구경하러
가는데 같이 안 갈래요?

마크: 단풍 구경이요? 그렇지 않아도 가 보고
싶었는데 잘 됐네요.

COMPREHENSION QUESTIONS

1. 지금은 어느 계절입니까?
2. 마크는 왜 봄을 제일 좋아합니까?
3. 겨울 방학이 길니까, 여름 방학이 길니까?
4. 민지는 왜 가을과 겨울을 좋아합니까?
5. 민지는 10월에 무엇을 하고 싶어합니까?

NEW WORDS

NOUN		VERB	
공기	air	기다려지다	to be wished
구름	cloud	(구름이) 끼다	to get cloudy
기온	temperature	낮아지다	to get lower
낮	daytime	내려가다	to go down
단풍	fall foliage	되다	②to function, work
런던	London	시원해지다	to become cooler
설악산	Seorak Mount	피다	to bloom
스파게티	spaghetti	ADJECTIVE	
야외	the outside	낮다	to be low
에어컨	air conditioner	맑다	to be clear
외국어	foreign language	지겹다	to be boring
유럽	Europe	ADVERB	
음식값	food cost	계속	continuously
장마	rainy season	벌써	already
전화비	phone bill	유난히	particularly
콘서트	concert	SUFFIX	
하늘	sky	~잖아요	you know
		~어/아지다	to become

NEW EXPRESSIONS

1. 시원하다 has a range of meanings from 'to be cool in temperature, be refreshing, inspiring' to 'to be pleasing and satisfying.' That is why this adjective can be used not only to describe cold water (시원한 물) but also to express the feeling of satisfaction when drinking hot tea or taking a warm bath. Some examples are shown below:

시원한 바람	a cool, refreshing breeze
시원한 주스	a cool, refreshing juice
숙제를 다 해서 시원하다.	A load is off my mind after I finish my homework.
시원하게 말하다	to get right to the point

2. The month of October is often written with an Arabic number as in 10월. It is spelled and pronounced as 시월 and not 십월.

3. 잘 됐네요. That's great, that's good news (it turned out well).
 마침 잘 됐네요. That's great (it turned out well) just in time.

GRAMMAR

G1.1 Change of state: A.S.~어/아지다 'become, get to be'

Examples

- (1) A: 벌써 겨울이네요.
 B: 감기 조심하세요. 이번 주부터 날씨가 추워져요.
- (2) A: 방이 참 깨끗해졌네요.
 B: 너무 더러워서 오랜만에 청소 좀 했어요.
- (3) A: 요즘 런던 날씨가 어때요?
 B: 계속 구름이 끼 있었는데 주말부터 맑아질 거예요.
- (4) A: 서울에 차가 참 많아졌지요?
 B: 네, 정말 운전하기 힘들어졌어요.

- (5) A: 오늘 서울 날씨가 어때요?
 B: 기온이 많이 낮아졌어요.

Notes

1. This construction, attached to an adjective stem (A.S.), expresses a change from one state or condition to another. This construction changes an adjective into a verb.

2. The adjective in this construction denotes the resulting state or condition, as in 봄에는 날씨가 따뜻해져요 'In spring, the weather becomes warmer.' If a present state is a result of a change in the past, the past tense form is used, as in 이제 깨끗해졌어요 'It's now become clean.'

3. The following table shows the conjugation patterns.

ㅅ irregular	춥다	추워지다
	덥다	더워지다
으 irregular	바쁘다	바빠지다
	예쁘다	예뻐지다
ㄹ irregular	멀다	멀어지다
	길다	길어지다
르 irregular	빠르다	빨라지다
	다르다	달라지다
하다	깨끗하다	깨끗해지다

Exercises

1. Change the following sentences using ~어/아지다.

- (1) 동생이 (예쁘다). 동생이 예뻐졌어요.
- (2) 여름에는 낮이 (길다). _____
- (3) 날씨가 (흐리다). _____
- (4) 시험이 (어렵다). _____

- (5) 기온이 (낮다). _____
- (6) 시험이 끝나서 시간이 (많다). _____
- (7) 하늘이 (맑다). _____

2. Give an appropriate response in the following situations.

- (1) 여름이 되었어요. 날씨가 더워졌어요.
- (2) 대학교 4학년이 되었어요. _____
- (3) 친구를 오래간만에 만났어요. _____
- (4) 기온이 많이 내려갔어요. _____
- (5) 구름이 많이 끼었어요. _____

3. Using ~어/아질 거예요, make a prediction about the change of state resulting from the given situation.

- (1) 날씨가 더웠는데 비가 왔어요.
시원해질 거예요.
- (2) 겨울이 되었어요.

- (3) 이번 학기에 외국어를 세 과목 들어요.

- (4) 학교가 너무 멀어서 이번 주말에 기숙사로 이사해요.

- (5) 여름이라서 사람들이 여행을 많이 해요.

G1.2 Sentence ending ~잖아요 'You know, ...' (assuming agreement)

Examples

- (1) A: 오늘 야외에서 수업해요?
B: 네, 날씨가 좋잖아요.
- (2) A: 토요일에 콘서트에 같이 갈래요?
B: 저는 못 가요. 주말에 일하잖아요.
- (3) A: 방 공기가 차네요.
B: 에어컨을 틀었잖아요.
- (4) A: 제니 씨가 이번 시험에 A+를 받았어요.
B: 그동안 열심히 공부했잖아요.

Notes

1. This construction is used when the speaker assumes that the listener will agree with him/her. It is used when the speaker wants to reconfirm facts already known.

2. Although this form originated from a negative question (~지 않아요?), the intonation is not that of a question.

Exercises

1. Look at the pictures and provide an appropriate response.

(1)



A: 날씨가 추워졌어요.


B: 비가 오잖아요.


(2)




A: 학생들이 밖에 나가고 싶어해요.

B: _____

(3)  A: 스티브 씨가 이번 주에
학교에 안 오네요.
B: _____

(4)  A: 리사가 한국어를 잘 하네요.
B: _____

(5)  A: 피곤한데 집에 택시 타고
갈까요?
B: _____

2. Give an appropriate response to the following statements.

(1) (A and B have been working hard since early in the morning.)

A: 배가 고프네요.

B: 벌써 오후 2시잖아요. 스파게티 먹으러 가요.

(2) (A and B have been studying in the library for three hours.)

A: 굉장히 피곤하네요.

B: _____

(3) (A calls his girlfriend long-distance every day.)

A: 이번 달에 전화비가 많이 나왔어요.

B: _____

(4) (우진 and five of his friends went to a restaurant.)

A: 음식값이 굉장히 많이 나왔네요.

B: _____

(5) (A and B know that Steve has been playing tennis since childhood.)

A: 스티브 씨는 테니스를 참 잘 치네요.

B: _____